
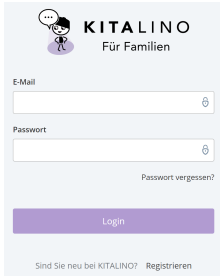

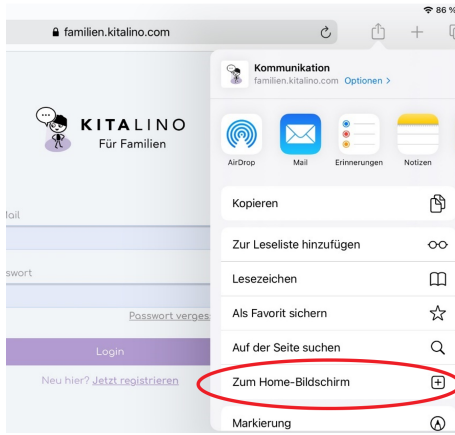
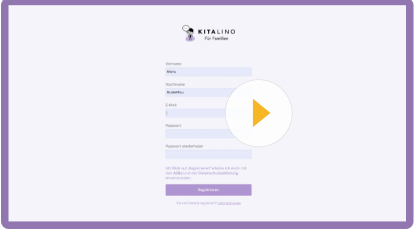




## Infos für Familien zur “Kommunikation mit Familien”

(Funktioniert auf allen Geräten wie Tablets, Smartphones, PCs, Laptops mit aktuellem Browser)

Installation der "Familien-App"	
<p>"<b>Kommunikation für Familien</b>" gibt es nicht als "klassische App" per Download aus den App-Stores, sondern als sog. <b>Browser-App (PWA)</b>, die auch auf dem Home-Bildschirm des Smartphones oder Tablets angezeigt wird.</p>	 <p>Icon auf dem Home-Bildschirm</p>
<p>Die meisten Browser (z.B. Safari, Google-Chrome, Firefox, Samsung Browser oder Microsoft Edge) bieten die <b>App-Installation gleich bei Eingabe der folgenden URL:</b> <a href="https://familien.kitalino.com/">https://familien.kitalino.com/</a> (klick) &gt; dort der Installation zustimmen</p> <p><i>Falls keine Installation angeboten wird, kann diese auf allen Geräten in jedem Browser manuell installiert werden. Das sieht je Browser leicht unterschiedlich aus:</i></p>	 <p>Login</p>
<p><b>Safari (iOS):</b> auf das Teilen-Symbol  klicken, dann auf <b>&gt;Zum Home-Bildschirm</b>, &gt;anschließend benennen, wie die App auf dem Home-Screen heißen soll und mit Hinzufügen bestätigen</p>	 <p>Beispiel: Anzeige im Safari-Menü</p>
<p><b>Google-Chrome (Android und iOS):</b> oben rechts auf die 3 Punkte (Menü), dann <b>&gt;Zum Startbildschirm hinzufügen</b></p>	
<p><b>Firefox:</b> Tippen Sie auf die drei Punkte (Menü) und dort auf <b>&gt;Installieren</b></p>	
<p><b>Edge (Android):</b> Klicken Sie unten mittig auf die drei Punkte (Menü) und dann <b>&gt;Zum Bildschirm hinzufügen</b></p>	

Weitere Infos zur Kommunikation mit Familien...	
<p>...erhalten Sie hier: <a href="https://kitalino.com/familien/">https://kitalino.com/familien/</a> (klick)</p> <p>&gt; wie kann ich mich registrieren? &gt; was benötige ich dazu von meiner Kita?</p> <p><b>Damit die Familien alle Nachrichten erhalten:</b> Da die "Push-Nachrichten-Funktion" ggf. auf einzelnen Geräten nicht angezeigt wird, erhalten alle angemeldeten Familien immer auch eine E-Mail-Benachrichtigung, sobald eine neue Nachricht von der Kita gepostet wird.</p>	<p>DER REGISTRIERUNGSPROZESS IM VIDEO</p>  <p><a href="#">Erklärvideo zur Registrierung</a></p>

Weitere Informationen zu weiteren KITALINO-Funktionen gibt es unter [www.kitalino.com](http://www.kitalino.com) oder vom Kundenservice per E-Mail an [service@kitalino.com](mailto:service@kitalino.com)